

Envoi de documents depuis l'extranet



Informations

Ce que je transmets vers l'OGA

Ce que l'OGA me propose

Contact

Déconnexion

Page d'accueil

Optez pour la sécurité fiscale



L'Examen de Conformité Fiscale est un dispositif préventif annuel consistant à contrôler 10 pistes d'audit usuelles. L'ECF vérifie le bon respect des règles fiscales.


[Accès à l'Examen de Conformité Fiscale.](#)

[Plus d'informations sur ce lien](#)

Transfert de documents

Afin de nous transférer vos documents annuels

[Plus d'info...](#)



Cliquez sur le dossier jaune

Dossier fiscal

Afin de saisir votre dossier fiscal, merci de cliquer sur cette icône :



Déclaration de loyer 2024

La demande de liste de locaux a été effectuée auprès de la DGI

Déclaration DS PAMC

Cliquer sur l'icône puis patienter quelques instants le temps du chargement.

Version revenus 2022, mis à jour 2023



Tutos vidéo

Pour Accéder aux tutos vidéo, cliquer sur l'icône



Mes Coordonnées complètes

E-Mail :

SIRET :

Adresse :

Votre solde dû est de 234 €.

[Régler mes factures](#)

- [Transmission de documents](#)
- [Les formations que j'ai suivies](#)

Bienvenue sur WebAGA



[Se connecter](#)

Les formations

- [06/02/24 : VISIO CONFERENCE Prise en main du](#)
- [09/02/24 : VISIO CONFERENCE Prise en main du](#)
- [14/03/24 : VISIO CONFERENCE Prise en main du](#)

Choisissez la période

Informations

Ce que je transmets vers l'OGA

Ce que l'OGA me propose

Contact







Déconnexion

WebXGA - Page de transfert de documents

Msg. concernant

Liste de vos documents relatifs à votre clôture du :

31/12/2023

Balance Liste des documents déjà envoyés : - Balance 2023	Visualiser / envoyer	
Attestation FEC	Visualiser / envoyer	
Grand livre annuel ou fichier FEC	Visualiser / envoyer	
Relevé bancaire de début d'exercice (1er janvier ou date de début d'activité)	Visualiser / envoyer	
Relevé bancaire de fin d'exercice (31 décembre ou date de cessation d'activité)	Visualiser / envoyer	
Etat de rapprochement bancaire de l'année	Visualiser / envoyer	

Cliquez sur
«visualiser / envoyer»

La coche verte signifie
que vous avez déjà
envoyé l'élément par
l'extranet

Cliquez sur «choisir un fichier»
et donnez un nom de fichier

Grand livre annuel ou fichier F

• Envoyer un nouveau fichier

Fichier à envoyer : Choisir un fichier Aucun fichier choisi

Nom du fichier : Grand livre

Observations :

Envoyer mon fichier

Cliquez sur
«envoyer mon fichier»

fichiers déjà transmis

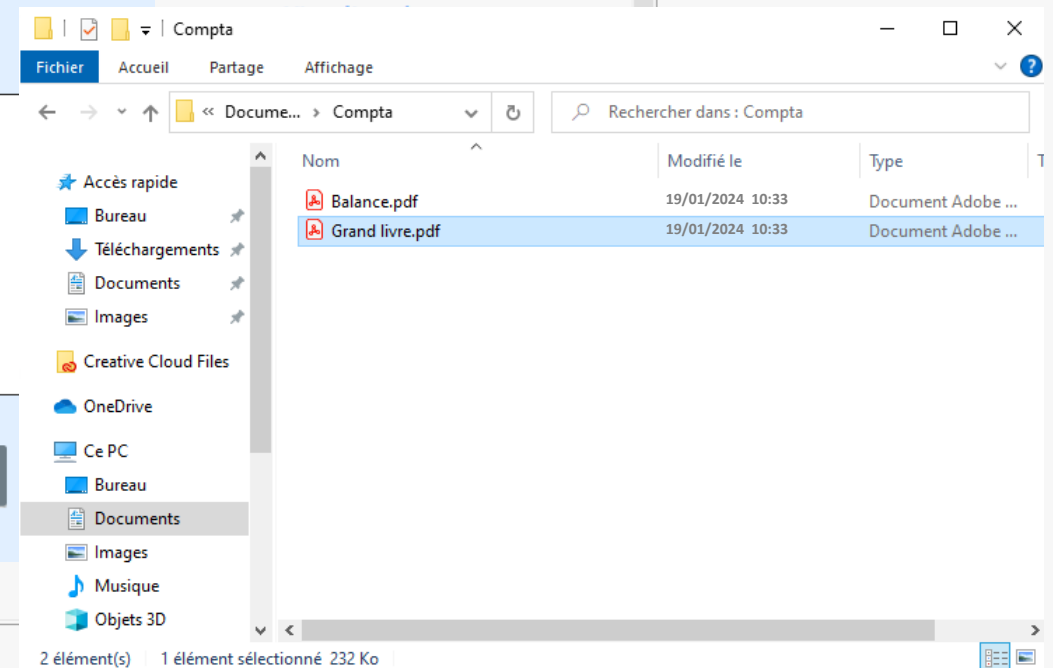
Grand livre annuel ou

Relevé au 1er janvier

Relevé au 31 décembre

Etat de rapprochemen

Annuler Valider



Dossier fiscal depuis l'extranet



Optez pour la sécurité fiscale




L'Examen de Conformité Fiscale est un dispositif préventif annuel consistant à contrôler 10 pistes d'audit usuelles. L'ECF vérifie le bon respect des règles fiscales.

[Accès à l'Examen de Conformité Fiscale.](#)

[Plus d'informations sur ce lien](#)

Transfert de documents


Afin de nous transférer vos documents annuels




[Plus d'info...](#)

Dossier fiscal

Afin de saisir votre dossier fiscal, merci de cliquer sur cette icône :



Cliquez ici

 Mes Coordonnées complètes

E-Mail :

SIRET :

Adresse :

Votre solde dû est de 234 €.

[Régler mes factures](#)

- Transmission de documents
- Les formations que j'ai suivies

Bienvenue sur WebAGA



[Se connecter](#)

Déclaration de loyer 2024

La demande de liste de locaux a été effectuée auprès de la DGI

Déclaration DS PAMC

Cliquer sur l'icône puis patienter quelques instants le temps du chargement.




Version revenus 2022, mis à jour 2023

Les formations

- 06/02/24 : VISIO CONFERENCE Prise en main du
- 09/02/24 : VISIO CONFERENCE Prise en main du
- 14/03/24 : VISIO CONFERENCE Prise en main du

Tutos vidéo

Pour Accéder aux tutos vidéo, cliquer sur l'icône



Le dossier fiscal s'enregistre automatiquement

Il n'est nécessaire de l'imprimer. Il sera directement accessible aux experts de l'Angiil



Merci de saisir en ligne ce dossier.
Une fois complété, il est directement accessible.
Il n'est donc pas utile de l'imprimer ni de le joindre.

Choisissez la période

Dossier fiscal 2023

Pour votre clôture du :

31/12/2023

31/12/2023

31/12/2022

31/12/2021

Adhérent n°

Vos coordonnées (à corriger en cas de changement)

Adresse professionnelle :

Adresse personnelle :

Téléphone :

E-Mail :

**Rappel : vous pouvez saisir en ligne votre déclaration 2035 dans votre espace adhérent.
N'hésitez pas à utiliser le [GUIDE SPECIAL de la DECLARATION 2035](#)
("Nos documents", rubrique : Déclaration 2035).**

Liste des documents à nous adresser sur l'extranet, par mail ou par courrier :

VOS IMPRIMÉS FISCAUX

- La 2035 COMPLETE : 2035, 2035suite, 2035A et B (et 2035 E si recettes > 152 500 €) sauf si vous la saisissez dans l'extranet.
- La 2069 RCI, à compléter pour : le crédit d'impôt formation (si vous avez suivi des formations payantes et non rémunérées en 2023).
- La déclaration 2036 ou le tableau de répartition des frais communs, si vous faites partie d'une SCM ou d'un groupement.