


Envoi de documents depuis l'extranet

Pour l'aide à la DS PAMC cliquer : [Ici](#)
Patienter quelques instants le temps du chargement

Pour Accéder aux tuto vidéo cliquer : 

 **Mes Coordonnées complètes**

E-Mail :

SIRET :

Adresse :

Votre solde dû est de 0 €.

- [Transmission de documents](#)
- [Les formations que j'ai suivies](#)


Dernière connexion au 24/01/22 - 11:56

Les formations

- [27/01/22 : VISIO CONFERENCE formation](#)
- [28/01/22 : Relation avec le patient : reconnaître](#)
- [01/02/22 : VISIO CONFERENCE régime fiscal](#)
- [03/02/22 : VISIO CONFERENCE formation](#)
- [03/02/22 : VISIO CONFERENCE Zoom juridique](#)
- [07/02/22 : KIT DE DEMARRAGE NOUVEAUX](#)
- [08/02/22 : VISIO CONFERENCE remplir le](#)
- [15/02/22 : VISIO CONFERENCE remplir la](#)
- [17/02/22 : VISIO CONFERENCE remplir le](#)

Transfert de documents


Afin de nous transférer vos documents annuels




Voir notice [ici](#)

Dossier fiscal

Afin de saisir votre dossier fiscal, merci de cliquer sur cette icône :



 **Déclaration de loyer 2022**

Aucune déclaration de loyer n'est attendue

Les documentations



- [EXONERATION ZFU OU ZRR 2020](#)
- [PLAFOND AUTO 2020](#)
- [PLAFOND MADELIN 2020](#)
- [Marche à suivre Transfert des documents](#)
- [Liste des documents à joindre à votre 2035](#)
- [PLAFOND AUTO 2019](#)
- [EXONERATION ZFU OU ZRR 2019](#)

 **Votre dernière clôture** 31/12/2020

● Les éléments à contrôler	✓
● Notre mission de contrôle	
● [User]	+
● [User]	+
● [User]	+
● [User]	+
● Les documents à récupérer	

● Prochaine clôture : 31/12/2021

▣ ● **Éléments attendus**

- La déclaration fiscale 
- La balance 

Saisir ma déclaration

Cliquez sur le dossier vert

Envoi de documents depuis l'extranet

1

Choisissez la période

Informations Ce que je transmets vers l'OGA Ce que l'OGA me propose

Accueil > WebXGA - Page de transfert de documents

Msg. concernant

Liste de vos documents relatifs à votre clôture du :

Document	Statut
Balance Liste des documents déjà envoyés : - Balance.pdf	Visualiser / envoyer <input checked="" type="checkbox"/>
Attestation FEC	Visualiser / envoyer <input type="checkbox"/>
Grand livre annuel ou fichier FEC	Visualiser / envoyer <input type="checkbox"/>
Relevé au 1er janvier (ou date de début d'activité)	Visualiser / envoyer <input type="checkbox"/>
Relevé au 31 décembre (ou date de cessation d'activité)	Visualiser / envoyer <input type="checkbox"/>
Etat de rapprochement bancaire de l'année	Visualiser / envoyer <input type="checkbox"/>

2

Cliquez sur «visualiser / envoyer» de l'élément que souhaitez envoyer

La coche verte signifie que vous avez déjà envoyé l'élément par l'extranet

Envoi de documents depuis l'extranet

3

Cliquez sur «choisir un fichier»
et donnez un nom de fichier

4
Cliquez sur
«envoyer mon fichier»

The image shows a web interface for document upload and a Windows File Explorer window. The web interface has a header with 'Informations' and 'Ce que je transmets'. Below it, there's a section titled 'Grand livre annuel ou fichier FEC' with a sub-section 'Envoyer un nouveau fichier'. This section contains a 'Fichier à envoyer' field with a 'Choisir un fichier' button, a text input field containing 'Grand livre', and a green 'Envoyer mon fichier' button. Below this is a 'Liste des fichiers déjà transmis' section which is currently empty. At the bottom of the web interface are 'Annuler' and 'Valider' buttons. The Windows File Explorer window is open to 'Documents > Compta' and shows a list of files:


Nom	Modifié le	Type
Balance.pdf	20/01/2022 13:36	Adobe Acrobat D...
Grand livre.pdf	25/01/2022 09:51	Adobe Acrobat D...

The 'Grand livre.pdf' file is selected. The 'Nom du fichier' field at the bottom of the File Explorer is set to 'Grand livre.pdf' and the file type is 'Tous les fichiers (*.*)'. The 'Ouvrir' button is highlighted.

Dossier fiscal depuis l'extranet

Pour l'aide à la DS PAMC cliquer : [Ici](#)
Patienter quelques instants le temps du chargement

Pour Accéder aux tuto vidéo cliquer : 

 **Mes Coordonnées complètes**

E-Mail :

SIRET :

Adresse :

Votre solde dû est de 0 €.


- Transmission de documents
- Les formations que j'ai suivies

Dernière connexion au 24/01/22 - 11:56

Les formations


- 27/01/22 : VISIO CONFERENCE formation
- 28/01/22 : Relation avec le patient : reconnaître
- 01/02/22 : VISIO CONFERENCE régime fiscal
- 03/02/22 : VISIO CONFERENCE formation
- 03/02/22 : VISIO CONFERENCE Zoom juridique
- 07/02/22 : KIT DE DEMARRAGE NOUVEAUX
- 08/02/22 : VISIO CONFERENCE remplir le
- 15/02/22 : VISIO CONFERENCE remplir la
- 17/02/22 : VISIO CONFERENCE remplir le

Transfert de documents


Afin de nous transférer vos documents annuels 

Voir notice [ici](#)

Dossier fiscal

Afin de saisir votre dossier fiscal, merci de cliquer sur cette icône : 

Déclaration de loyer 2022


 Aucune déclaration de loyer n'est attendue

Les documentations

- EXONERATION ZFU OU ZRR 2020
- PLAFOND AUTO 2020
- PLAFOND MADELIN 2020
- Marche à suivre Transfert des documents
- Liste des documents à joindre à votre 2035
- PLAFOND AUTO 2019
- EXONERATION ZFU OU ZRR 2019

Votre dernière clôture

31/12/2020

Les éléments à contrôler	✓
Notre mission de contrôle	
<input type="checkbox"/> [redacted]	+
<input type="checkbox"/> [redacted]	+
<input type="checkbox"/> [redacted]	+
Les documents à récupérer	

Prochaine clôture : 31/12/2021

Eléments attendus	
La déclaration fiscale	✗
La balance	✗

Saisir ma déclaration

Cliquez sur l'image

2

Une fois que vous avez rempli tous les champs, cliquez sur « enregistrer »



Enregistrer

1

Choisissez la période

Adhérent n° [masqué]

Dossier fiscal 2021

Pour votre clôture du :

31/12/2021	▼
31/12/2021	
31/12/2020	

Vos coordonnées (à corriger en cas de changement)

Adresse professionnelle :	[masqué]	Adresse personnelle :	[masqué]
	[masqué]		[masqué]
	[masqué]		[masqué]
Téléphone :	[masqué]		
E-Mail :	[masqué]		

Rappel : vous pouvez saisir en ligne votre déclaration 2035 dans votre espace adhérent. N'hésitez pas à utiliser le guide de la 2035 de l'ANGIIL disponible sur notre site.

Liste des documents à nous adresser sur l'extranet, par mail ou par courrier :